

МАЛЕНЬКАЯ ЭНЦИКЛОПЕДИЯ ДЛЯ ДОШКОЛЬНИКОВ

М. М. БЕЗРУКИХ, Т. А. ФИЛИПОВА

ПРОФЕССИИ



УДК 087.5:030
ББК 92
Б40

*Научный руководитель серии «Школа для дошкольника» доктор биологических наук,
член-корреспондент Российской академии образования,
лауреат премии Президента Российской Федерации в области образования,
директор Института возрастной физиологии Российской академии образования*
Марьяна Михайловна Безруких

Художественное оформление и макет

Т. С. Шаляпина

Художники

Е. Н. Ненастина, Н. Р. Синева, В. А. Торопов

Уважаемые взрослые!

Серия «Маленькая энциклопедия для дошкольников» — продолжение комплекта «АЗБУКА» для детей 5—6 лет. Тетрадь этой серии «ПРОФЕССИИ» поможет расширить знания детей об окружающем мире.

Все задания рассчитаны на совместную работу взрослого и ребенка: взрослый должен прочитать задание и объяснить ход его выполнения. Разнообразные игровые задания, соответствующие особенностям развития и возрасту детей, помогут закрепить полученные знания.

Для вырезания необходимо подобрать удобные и безопасные ножницы и помочь ребенку вырезать мелкие рисунки. При раскрашивании рисунков лучше использовать цветные карандаши. **Не забывайте похвалить ребенка и за успехи, и за старание.** Не сердитесь, если что-то не получается. Во время занятий старайтесь быть спокойными и доброжелательными, не повышайте голос.

Желаем удачи!

М. М. БЕЗРУКИХ, Т. А. ФИЛИПОВА

ПРОФЕССИИ


Мы хотим знать,
какие бывают профессии

? Кто изучает звёзды? ?

? Кто делает мебель? ?

Кто шьёт одежду? ?

? ?



Москва
2001

Задание: Спросить, знает ли ребёнок, кем работают его родители. Рассказать ему о своей профессии. Помочь ребёнку вписать в прямоугольники названия профессий.

Моя мама

Мой папа



Все профессии нужны, все профессии важны



воспитатель



библиотекарь



шахтёр



рыбак



милиционер



музыкант



кассир



сталевар



балерина

Профессия — название работы, которую выполняет человек



строитель

Человека, который строит дома, мосты, дороги, называют **строителем**.




врач

Если болеют дети и взрослые, их лечит **врач**.



ветеринар

А если болеют животные, их лечит ветеринарный врач (**ветеринар**).



архитектор

Придумывает и планирует строительство домов и городов **архитектор**.



учёный

Изучает разные науки, делает открытия **учёный**.



тракторист

Пашет землю на тракторе перед посевом, ухаживает за посевами **тракторист**.

Задание: Рассмотреть картинки и обсудить, чем занимаются люди разных профессий.



водитель

За рулём автомобиля, автобуса, троллейбуса сидит **водитель**.




лётчик

Самолётом управляет **лётчик**.



продавец

Товары люди покупают в магазинах. А продаёт эти товары **продавец**.



астроном

Наблюдает и исследует звёзды и планеты **астроном**.



конюх

Разводит и ухаживает за лошадьми **конюх**.



модельер

Придумывает новую красивую и модную одежду **модельер**.

Задание: Рассмотреть картинки и обсудить, чем занимаются люди разных профессий.



садовод

Овощи, фрукты, зерно выращивают **фермеры, садоводы.**



писатель

Придумывают интересные сказки, рассказы, стихотворения **писатели и поэты.**



шахтёр

Глубоко под землёй в шахтах добывает уголь **шахтёр.**




столяр

Делают из дерева мебель, двери, рамы для окон **плотники, столяры.**



дойрка

Ухаживает за коровами, доит коров **дойрка.**



биолог

Изучает живую природу (растения и животных) **биолог.**

Задание: Вырезать картинки-ответы и приклеить на страницы 11, 12, 13.



слесарь



портниха



маляр



учитель



сапожник



пожарный



машинист



художник






врач

Задание: Обсудить, какие инструменты нужны для работы людям разных профессий.

<p>Рабочие инструменты маляра: кисти, валики, вёдра с красками.</p>	<p>Рабочие инструменты портнихи: иголка, нитки, ножницы, швейная машинка.</p>	<p>Рабочие инструменты слесаря: гаечный ключ, краны.</p>
		
<p>Рабочие инструменты пожарного: шланг, брандспойт.</p>	<p>Рабочие инструменты сапожника: молоток, гвозди, клей.</p>	<p>Рабочие инструменты учителя: книги, ручки, карандаши, указка, глобус, географическая карта.</p>
		
<p>Рабочие инструменты врача: стетоскоп, шприц, градусник.</p>	<p>Рабочие инструменты художника: краски, карандаши, кисти, бумага, холст, палитра, мольберт.</p>	<p>Рабочие инструменты машиниста: техника, приборы.</p>

Задание: Вырезать картинки-ответы и приклеить на страницы 14, 15.



Задание: Обсудить, какие инструменты нужны для работы людям разных профессий.

Рабочие инструменты парикмахера:
ножницы, расчёска, фен.

Музыкальные инструменты:
пианино, скрипка, гитара, труба.

Рабочие инструменты плотника:
рубанок, молоток, пила, гвозди.

Рабочие инструменты повара:
кастрюли, сковородки, половники, ножи, вилки, ложки.

Рабочие инструменты программиста:
компьютер, принтер, сканер, клавиатура, монитор.

Рабочие инструменты дворника:
метла, совок, ведро.

Задание: Отгадать загадки. Вырезать на странице 7 картинки-отгадки и приклеить в рамочки справа.

Мне нужны такие вещи:
Молоток, тиски и клещи,
Ключ, напильник и
 ножовка,
А всего нужней —
 сноровка.

(Б. Заходер)

Мастер, мастер, помоги —
Прохудились сапоги.
Забивай покрепче гвозди.
Мы пойдём сегодня в гости.

(Б. Заходер)

Целый день сегодня шью.
Я одела всю семью.
Погоди немножко, кошка, —
Будет и тебе одёжка!

(Б. Заходер)

Найти на
странице 7
картинку-
отгадку,
вырезать
и приклеить
в эту
рамочку.

Найти на
странице 7
картинку-
отгадку,
вырезать
и приклеить
в эту
рамочку.

Найти на
странице 7
картинку-
отгадку,
вырезать
и приклеить
в эту
рамочку.

Задание: Прочитать вопросы, вырезать на странице 7 картинки-ответы и приклеить в рамочки справа.



Кто тушит пожар?



Кто лечит больного?



Кто учит детей в школе?

Найти на
странице 7
картинку-
ответ,
вырезать
и приклеить
в эту
рамочку.

Найти на
странице 7
картинку-
ответ,
вырезать
и приклеить
в эту
рамочку.

Найти на
странице 7
картинку-
ответ,
вырезать
и приклеить
в эту
рамочку.

Задание: Прочитать вопросы, вырезать на странице 7 картинки-ответы и приклеить в рамочки справа.



Найти на
странице 7
картинку-
ответ,
вырезать
и приклеить
в эту
рамочку.

Кто красит забор?



Найти на
странице 7
картинку-
ответ,
вырезать
и приклеить
в эту
рамочку.

Кто ведёт поезд?



Найти на
странице 7
картинку-
ответ,
вырезать
и приклеить
в эту
рамочку.

Кто рисует картину?

Задание: Обсудить, что нужно для работы людям этих профессий. Вырезать картинки-ответы на странице 9 и приклеить в рамочки слева. Раскрасить рисунки.

Что нужно повару для работы?

Найти на странице 9 картинку-ответ, вырезать и приклеить в эту рамочку.



повар

Что нужно дворнику для работы?

Найти на странице 9 картинку-ответ, вырезать и приклеить в эту рамочку.



дворник

Что нужно парикмахеру для работы?

Найти на странице 9 картинку-ответ, вырезать и приклеить в эту рамочку.




парикмахер

Задание: Обсудить, что нужно для работы людям этих профессий. Вырезать картинку-ответы на странице 9 и приклеить в рамочки слева. Раскрасить рисунок.

Что нужно программисту для работы?

Найти на странице 9 картинку-ответ, вырезать и приклеить в эту рамочку.



программист

Что нужно музыканту для работы?

Найти на странице 9 картинку-ответ, вырезать и приклеить в эту рамочку.



музыкант


Что нужно плотнику для работы?

Найти на странице 9 картинку-ответ, вырезать и приклеить в эту рамочку.




ПЛОТНИК


Задание: Раскрасить картинки, назвать профессии. Обсудить, какие профессии ребёнку понравились больше всего. Кем он хочет стать, когда вырастет?



КОСМОНАВТЫ



МОРЯКИ, ЛЁТЧИКИ



ОПЕРАТОР, АКТРИСА,
РЕЖИССЁР



ДИРИЖЁР,
МУЗЫКАНТЫ

Безруких М. М., Филиппова Т. А.
Б40 Профессии. — М.: Издательство «Ювента», 2001. — 16 с.: ил.

УДК 087.5:030
ББК 92

«Маленькая энциклопедия для дошкольников» — это комплект рабочих тетрадей, предназначенных для подготовки к школе детей 5—6 лет. Разнообразные практические задания: дорисовывание, раскрашивание, отгадывание загадок, выбор необходимых инструментов — позволяют сделать занятия с детьми не только полезными, но и интересными.

Адресуется родителям, педагогам дошкольных учреждений.



Безруких Марьяна Михайловна
Филиппова Татьяна Андреевна

ПРОФЕССИИ

Ответственный за выпуск **Ю. И. Веслинский**
Художественный редактор **Т. С. Шалапина**
Технический редактор **Н. М. Блохина**
Компьютерная верстка **В. Н. Зиновьева**
Корректор **О. Б. Андрюхина**

Издательство «Ювента»
(структурное подразделение ООО «С-инфо»)
Издательская лицензия
ЛР № 050089 от 30 сентября 1997 года

Подписано в печать 25.05.2001. Формат 70×90/16. Бумага офсетная.
Печать офсетная. Гарнитура Прагматика. Печ. л. 1,0. Тираж 10 000 экз. Заказ № 288

Издательство «Ювента» (ООО «С-инфо»)
125284, Москва, а/я 25.
Тел. (095) 796-92-93, факс 796-92-95
E-mail: booksale@si.ru. Internet: www.books.si.ru

Отпечатано с готовых диапозитивов
в ОАО «Рекламфильм». 103055, Москва, Палиха, 10

ДОМ КНИГИ
"МОЛОДАЯ ГВАРДИЯ"

Безруких М.М. Професси
ISBN 5-85429-012-х



Цена: 17 р.



предлагает пособия
для дошкольной подготовки
и учебники для начальной школы

Рекомендовано Министерством образования Российской Федерации

Уникальный комплект, созданный на основе многолетних исследований
Института возрастной физиологии Российской академии образования,
для всестороннего развития и комплексной подготовки детей к школе.



«АЗБУКА» и 4 рабочие тетради к ней.
Авторы М. М. Безруких, Т. А. Филиппова.



«УЧИМСЯ ПИСАТЬ БУКВЫ»
и «ПРОПИСИ для первоклассников с трудностями
обучения письму и леворуких детей».
Автор М. М. Безруких.

Книги серия
«МАЛЕНЬКАЯ ЭНЦИКЛОПЕДИЯ
ДЛЯ ДОШКОЛЬНИКОВ».
Авторы М. М. Безруких, Т. А. Филиппова.

Заявки на учебники принимаются по адресу: 125284 Москва, а/я 25.

Телефон: (095) 796-92-93. Факс: (095) 796-92-95.

E-mail: booksale@si.ru Internet: www.books.si.ru